



Nuestra larga experiencia en el diseño de muebles de oficinas nos ha permitido desarrollar un producto muy competitivo, realizado siguiendo los criterios de calidad más exigentes.

Disponemos de los medios de producción más avanzados y de un equipo humano altamente cualificado. El resultado de esta interacción son piezas que combinan estética ergonomía y durabilidad.

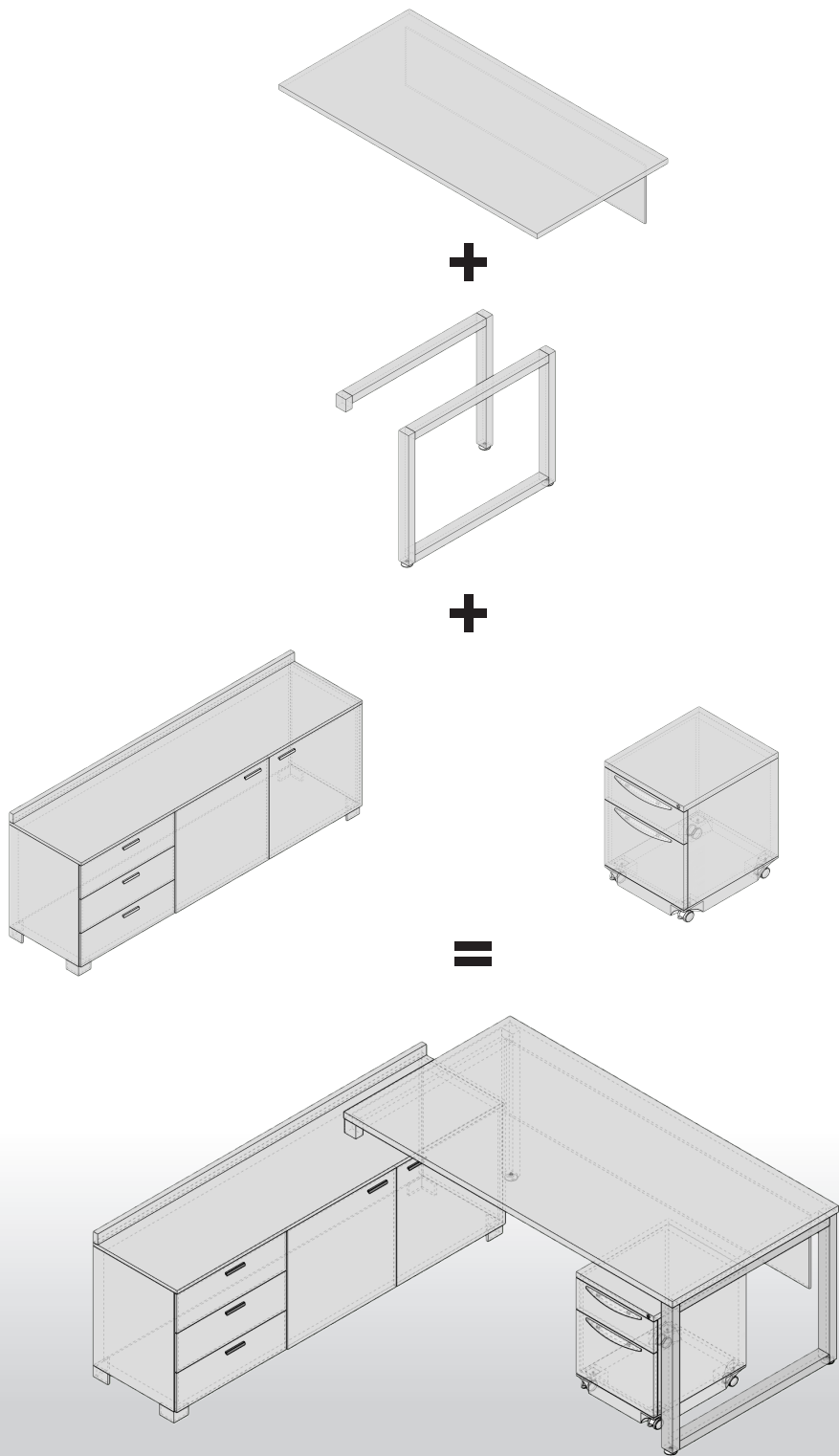
Actualizamos con regularidad nuestros diseños de muebles e investigamos constantemente para encontrar soluciones a las necesidades siempre cambiantes de nuestros clientes, seleccionando rigurosamente las materias primas con los mejores acabados.

Our long experience in furniture office design has allowed us to develop a product very competitive, performed following the criteria of more demanding quality.

We have the means more advanced production and equipment Highly qualified human. The result of this interaction are pieces that combine aesthetics ergonomics and durability.

We regularly update our designs and we constantly research to find solutions to ever changing needs of our clients, selecting rigorously You get the raw materials with the best finishes.

COMO CONSTRUIR / HOW TO BUILD



PARTES / ALL PARTS

SUPERFICIES / SURFACES



TABLERO RECTANGULAR / RECTANGULAR TABLE

- 2.00 mts x 0.90 mts
- 1.80 mts x 0.90 mts
- 2.40 mts x 0.60 mts
- 1.80 mts x 0.60 mts
- 1.50 mts x 0.60 mts
- 1.20 mts x 0.60 mts
- 0.90 mts x 0.60 mts



TABLERO CUADRADO / SQUARE TABLE

- 0.80 mts x 0.80 mts
- 0.90 mts x 0.90 mts
- 1.00 mts x 1.00 mts
- 1.20 mts x 1.20 mts



TABLERO CIRCULAR / ROUND TABLE

- 0.80 mts x 0.80 mts
- 0.90 mts x 0.90 mts
- 1.00 mts x 1.00 mts



TABLERO OPERATIVO / OPERATIONAL TABLE

- 1.20 mts x 0.60 mts
- 1.50 mts x 0.60 mts
- 1.80 mts x 0.60 mts



TABLERO REUNIONES / MEETING TABLE

- 6p x 1.80 mts x 0.90 mts
- 8p x 2.40 mts x 1.00 mts
- 10p x 3.20 mts x 1.20 mts
- 12p x 3.20 mts x 1.50 mts


PATAS / LEGS



- 0.60 mts x 0.73 mts
- 0.90 mts x 0.73 mts
- 1.00 mts x 0.73 mts
- 1.20 mts x 0.73 mts
- 1.50 mts x 0.73 mts



- 0.60 mts x 0.73 mts
- 0.90 mts x 0.73 mts
- 1.00 mts x 0.73 mts
- 1.20 mts x 0.73 mts
- 1.50 mts x 0.73 mts



- 0.60 mts x 0.73 mts
- 0.90 mts x 0.73 mts



- 0.73 mts



- 0.73 mts

ARCHIVO / FILES



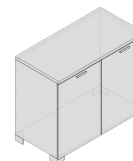
CAJONERA

- BASE: 0.40 mts x 0.40 mts
- ALTURA / HEIGH: 0.72 mts
- METÁLICO / METALIC



TAMASITO

- BASE: 0.50 mts x 0.50 mts
- ALTURA / HEIGH: 0.63 mts
- METÁLICO / METALIC
- CON RUEDAS



CREDENZA 90

- BASE: 0.90 mts x 0.45 mts
- ALTURA / HEIGH: 0.63 mts
- CON PUERTAS ABATIBLES Ó SIN PUERTAS



CREDENZA CAJONERA 120

- BASE: 1.20 mts x 0.45 mts
- ALTURA / HEIGH: 0.63 mts
- CON PUERTAS ABATIBLES Ó SIN PUERTAS



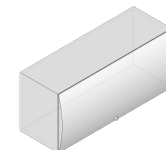
CREDENZA 120

- BASE: 1.20 mts x 0.45 mts
- ALTURA / HEIGH: 0.63 mts
- CON PUERTAS ABATIBLES Ó SIN PUERTAS



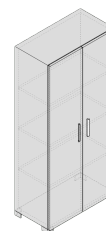
CREDENZA 180

- BASE: 1.80 mts x 0.50 mts
- ALTURA / HEIGH: 0.63 mts
- CON PUERTAS ABATIBLES Ó SIN PUERTAS



AÉRO

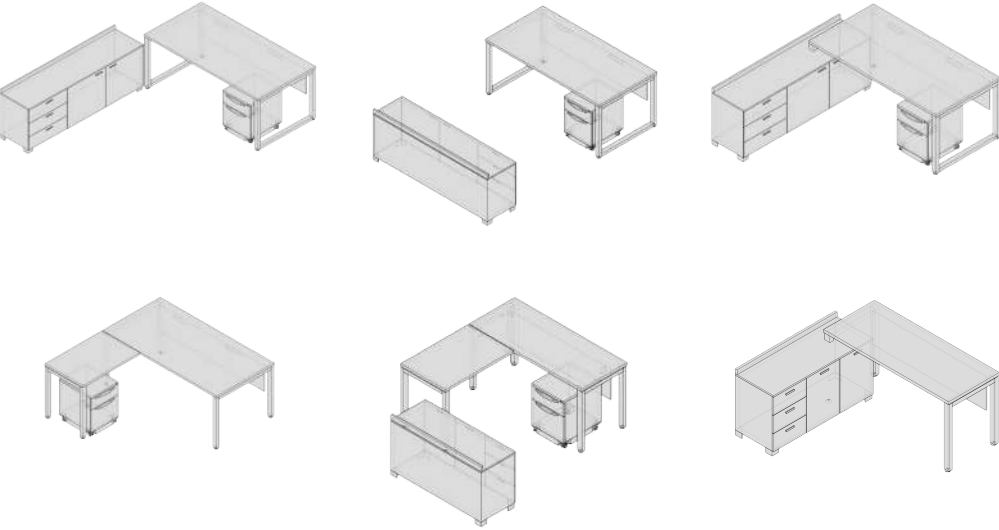
- BASE: 0.90 mts x 0.40 mts
- ALTURA / HEIGH: 0.43 mts



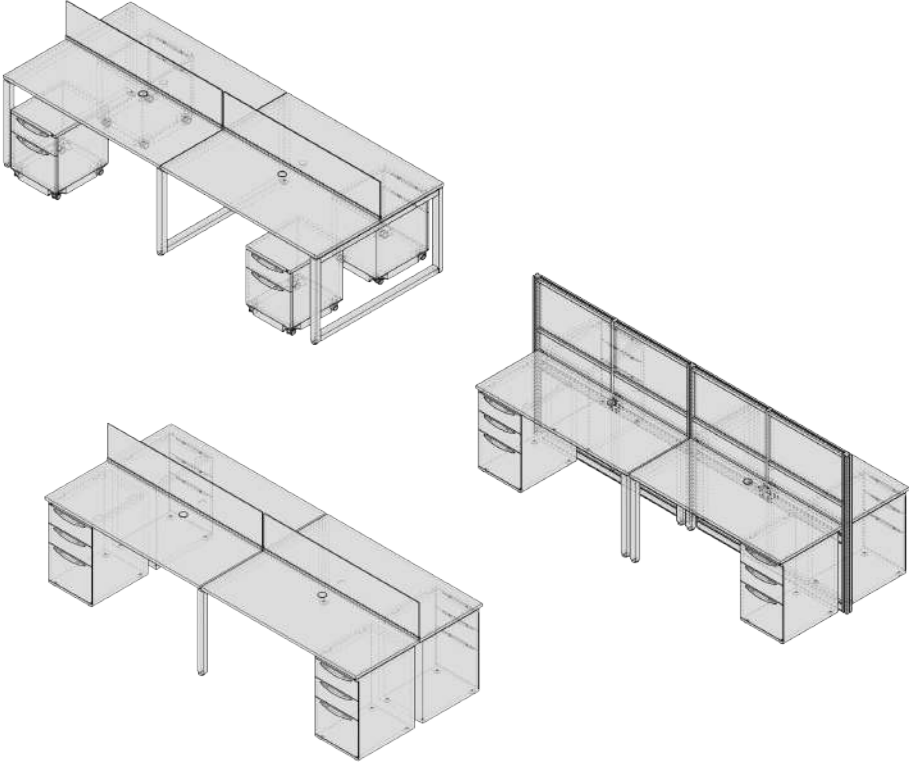
BLIBLIOTECA

- BASE: 0.90 mts x 0.45 mts
- ALTURA / HEIGH: 1.80 mts, 2.00 mts
- CON PUERTAS ABATIBLES Ó SIN PUERTAS

ESCRITORIOS GERENCIALES / MANAGEMENT



ESTACIONES DE TRABAJO / WORK STATIONS



OPERATIVOS / OPERATIONAL

